


RIPOSTE VERTE, UN ENGAGEMENT SOCIÉTAL

1



Société coopérative, Riposte Verte accompagne les organisations avec des **prestations de conseil en RSE porteuses de sens et personnalisées** pour identifier les solutions opérationnelles les plus adaptées. Parallèlement, elle anime l'Observatoire du Bureau Responsable et propose des outils gratuits (auto-évaluations, guides, jeux, etc.).



C'est l'**augmentation de la température en France constatée depuis la révolution industrielle**. En l'absence de l'adoption de mesures fortes, cette augmentation doublera voire triplera d'ici la fin du siècle.



Déjà visibles, les **conséquences du changement climatique** vont s'accroître dans les années à venir.

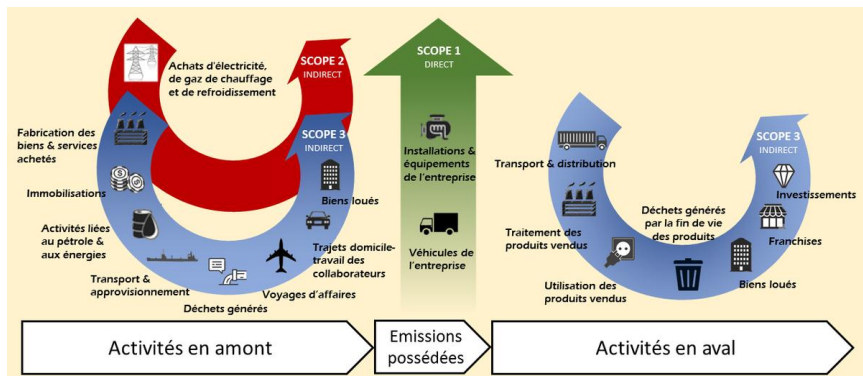
En tant qu'acteur engagé, Riposte Verte réalise régulièrement un bilan de ses émissions de gaz à effet de serre et approfondit en permanence sa **démarche interne de transition**.

QU'EST-CE QU'UN BILAN CARBONE ?

2

Il s'agit d'une démarche volontaire de quantification des émissions de gaz à effet de serre (GES) générées directement ou indirectement par les activités de l'organisation. Cette évaluation se déroule en 5 étapes :

1. Définition du périmètre pris en compte



2. Collecte des données d'activité

3. Calcul des émissions



4. Analyse des émissions

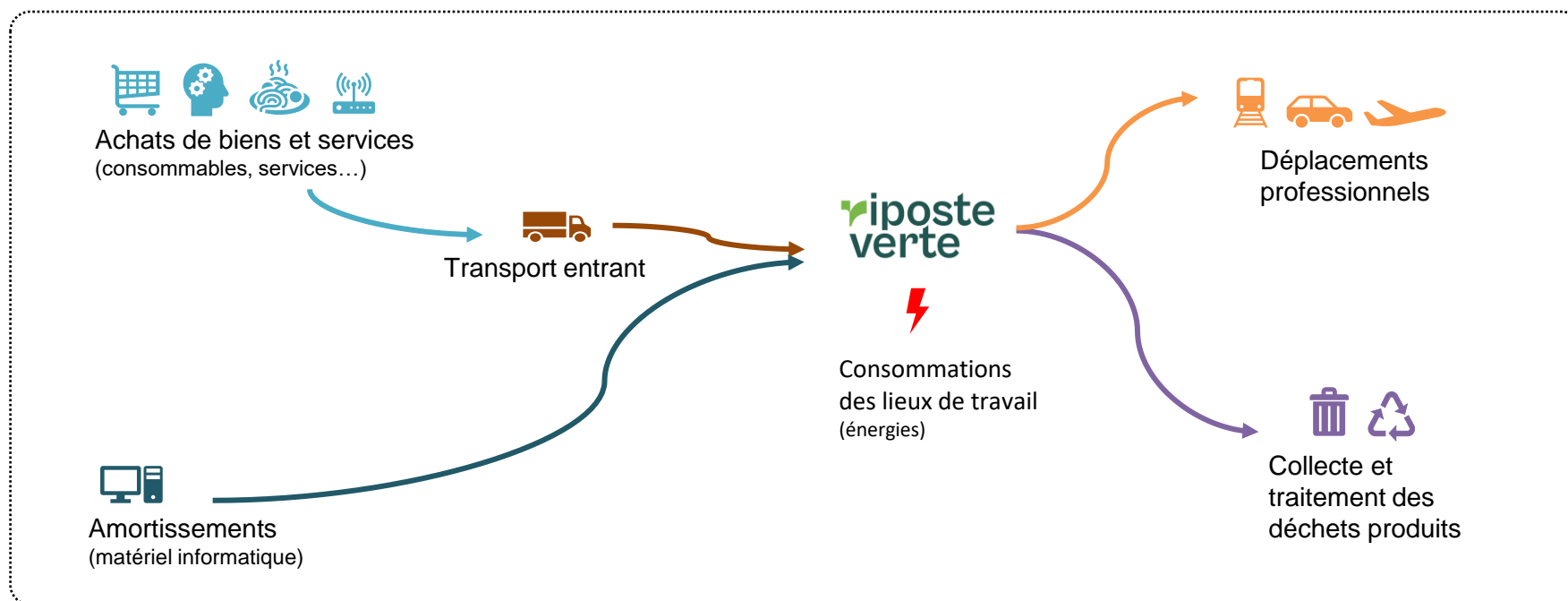
5. Validation d'un plan de transition

LE PÉRIMÈTRE DE L'ÉVALUATION

3

L'étude porte sur les **activités directes et indirectes** de l'organisation menées au cours d'**une année complète**.

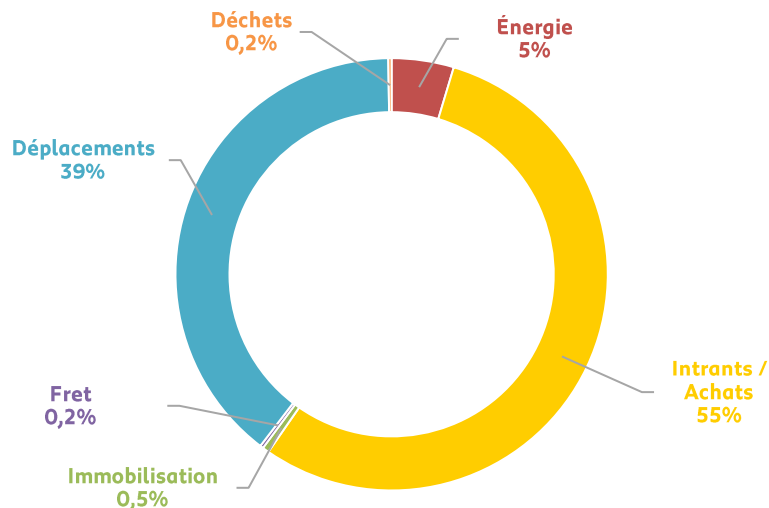
Tous les postes significatifs sont pris en compte.



NOS ÉMISSIONS 2024

4

Répartition par grandes catégories



Le profil des émissions de l'entreprise correspond bien à celle d'une entreprise de services, et plus particulièrement avec une activité de bureau.

La majorité de l'impact provient logiquement des intrants (55 %), et en particulier les achats de conseil et services. Les déplacements représentent l'autre part significative des émissions (39 %).

Répartition par scope

Scope 1 : 0 %
Scope 2 : 0 %
Scope 3 : 100 %

Sans véhicule et sans locaux, nos émissions de scopes 1 & 2 sont nulles.

Équivalence

2 Paris-New York A/R en avion
ou
la combustion de 1 320 litres de gasoil



NOS ÉMISSIONS 2024


4

L'intensité économique est le ratio des émissions de CO₂é d'une entreprise par rapport à son chiffre d'affaires.

L'intensité collaborateur est le ratio des émissions liées par l'effectif moyen sur l'année.

Leur calcul permet de se comparer dans le temps et de se comparer aux autres mais aussi, pour l'intensité économique, à nos clients de calculer leur propre Bilan Carbone au regard de ce que nous leur facturons.

Intensité carbone de Riposte Verte



Nos intensités économique et collaborateur sont plutôt faibles par rapport à d'autres entreprises de services pour lesquelles Riposte Verte a réalisé le Bilan Carbone.

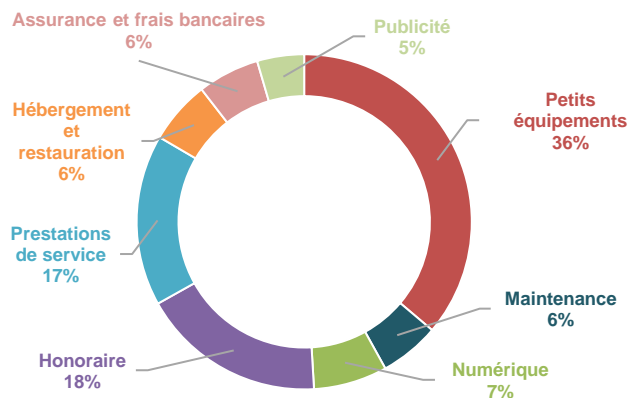
Nous calculons généralement entre 20 et 70 kgCO₂é par k€ de CA et entre 2 et 4 tCO₂é par employé. Il n'existe pas à ce jour de base comparative officielle.

Depuis le début des années 2020, nos intensités sont relativement stables.

ANALYSE DES RÉSULTATS

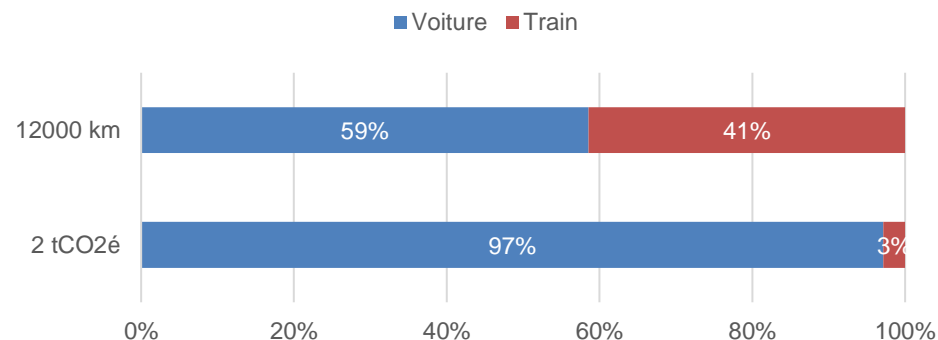
4

1^{er} poste d'émissions Intrants/Achats (55 %)



La diversité des achats se retrouve dans la multiplicité des catégories. Pour calculer nos émissions nous avons opté pour des **données « physiques » dès que possible** et ainsi éviter autant que possible les données monétaires.

2^{ème} poste d'émissions Déplacements professionnels (39 %)



Avec des clients principalement situés en Île-de-France la **maîtrise des déplacements** est facilitée. A noter que nous télétravaillons à 100 % et n'avons donc pas de trajets domicile-travail ni de visiteurs. Seules nos équipes se déplacent.